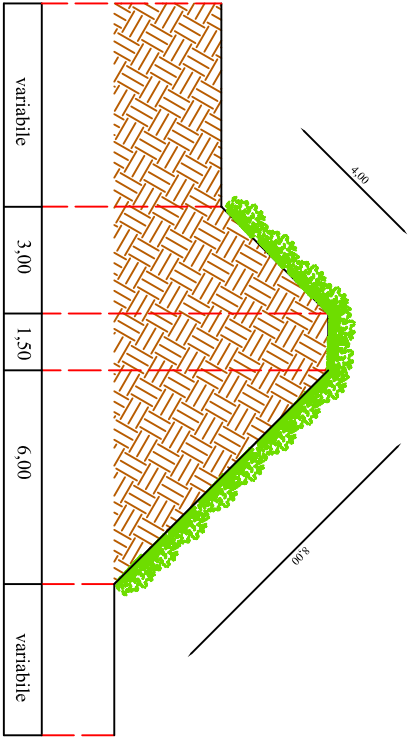


SEZIONE n° 1s
ARGINE SINISTRO COLATORE MORTIZZA
Scala 1:200

Vale da inizio argine a Loc. Cascina Valle Mezzana
costante verso valle per 2.800,00 ml

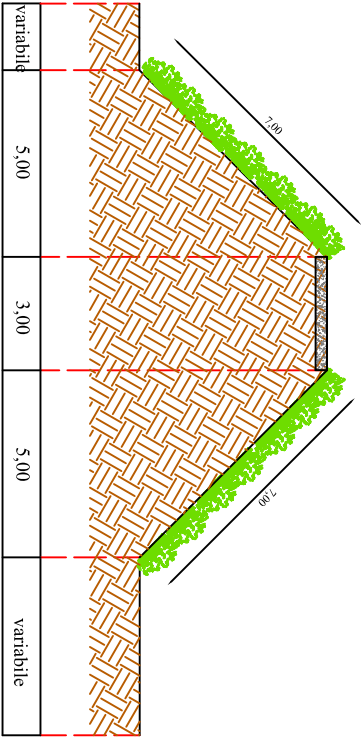
Stalcio: (8,00+4,00+1,50) x 2.800,00= 37.800,00 mq



SEZIONE n° 3s
ARGINE SINISTRO COLATORE MORTIZZA
Scala 1:200

Vale da Ponte FS a Ponte SP 145
costante verso valle per 850,00 ml

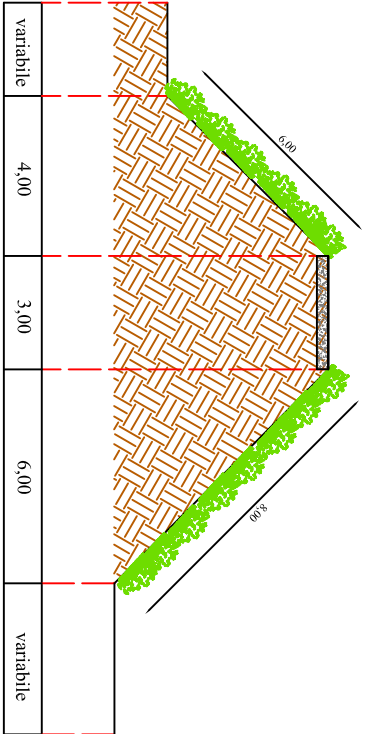
Stalcio : (7,00+7,00) x 850,00= 11.900,00 mq



SEZIONE n° 2s
ARGINE SINISTRO COLATORE MORTIZZA
Scala 1:200

Vale da Loc. Cascina Valle Mezzana a Ponte FS
costante verso valle per 580,00 ml

Stalcio: (6,00+8,00) x 580,00= 8.120,00 mq



SEZIONE n° 4s
ARGINE SINISTRO COLATORE MORTIZZA
Scala 1:200

Vale da Ponte SP 145 a Chiavicone Mortizza
costante verso valle per 450,00 ml

Stalcio : (7,00+7,50) x 450,00= 6.525,00 mq

